



GUIDED

BY

NATURE



GUIDED
BY
NATURE



Bekijk de
casestudie



Project: Jaap Sterk Exteriors



SHELLEVIS®

Rust en balans in de buitenruimte

We vinden het belangrijk dat een buitenruimte rust uitstraalt én in balans is. Want in zo'n leefomgeving kun je ontspannen, ben je in je element en geniet je. Alleen of samen met anderen. De buitenruimte is het domein van Schellevis® en de natuur is hierbij een belangrijke inspiratiebron.

In deze brochure laten we daarom buitenruimtes zien die ons inspireren en die je hopelijk ideeën geven om een buitenruimte te creëren die bij jou past. Je ziet een impressie van onze producten: toegepast in verschillende buitenruimtes, op verschillende manieren en vaak in combinatie met elkaar.

Een aantal bijzondere projecten lichten we uitgebreider toe. Onze partners komen aan het woord en vertellen waarom ze bij dit uitgelichte project kozen voor de producten van Schellevis®.

Kijk voor toepassings- en combinatietips op de assortimentspagina's.



STENEN
pagina 22



TEGELS
pagina 34



**SPECIALE
VORMEN**
pagina 43



GROOTFORMAAT

pagina 28



ZWEMBAD- RANDEN

pagina 64



TRAPTREDEN

pagina 56

INHOUD

| | |
|---|----|
| Het unieke van Schellevis® | 6 |
| Duurzaamheid | 10 |
| Van zand tot beton | 14 |
| Grondstoffen | 16 |
| Producten | 18 |
| ASSORTIMENT | |
| - Stenen | 22 |
| - Grootformaat tegels | 28 |
| - Tegels | 34 |
| - Speciale vormen tegels | 43 |
| - Stapelelementen | 48 |
| - Opsluitingen | 53 |
| - Traptreden | 56 |
| - Zitelementen | 61 |
| - Zwembadranden | 64 |
| - Grasbeton producten | 70 |
| - Assortimentsoverzicht | 80 |
| OPENBARE RUIMTES | 85 |
| VOEGEN VAN BESTRATING | 87 |
| ONDERHOUDSTIPS | 88 |
| JOUW TUIN IN DE SPOTLIGHT? | 91 |
| PARTNERS | 92 |
| COLOFON | 94 |

HET UNIEKE VAN SCHELLEVIS®

Veelzijdig



De producten bieden veel mogelijkheden voor de inrichting van elke soort en stijl buitenruimte. Van modern tot klassiek, van boerderij tot stadswoning, de veelzijdige producten van Schellevis® brengen balans en ondersteunen het ontwerp altijd. Varieer met hoe je ze plaatst. Plaats ze liggend, staand of zwevend. Alles is mogelijk.

Verbindend




Van betonklinker tot grootformaat tegel, van zwembadrand tot zitelement en van stapelement tot traprede. Het is allemaal beschikbaar in dezelfde oud-Hollandse Schellevis® structuur en kleur. In elke gewenste afmeting of dikte. Combineer ze met elkaar en creëer rust en balans in de buitenruimte.

Tijdloos



We zijn er trots op dat onze producten al vele jaren toegepast worden in de buitenruimte.

Jaren verstrijken en tijden veranderen maar ontwerpers en hoveniers kiezen keer op keer voor Schellevis®.



Project: Peter van der Velden | Fotografie: Peter Baas



**NATUURLIJKE
BELEVING**

“Onze producten zijn niet alleen duurzaam en veelzijdig, ze moeten ook bijdragen aan de natuurlijke beleving van de buitenruimte”

Project: VDK-VDW en Hoveniersbedrijf Tim Kok | Fotografie: S. Farelly



**TOEKOMSTIGE
GENERATIES
LATEN
GENIETEN VAN
EEN GEZONDE
BUITENRUIMTE**

Om deze ambitie waar te maken,
moeten we nu inspanningen leveren.

DUURZAAMHEID EN SCHELLEVIS®

Met de buitenruimte als domein én de natuur als grootste inspiratiebron is duurzaamheid al jarenlang een belangrijk thema binnen Schellevis®. Bij alles wat we doen, streven we naar de beste kwaliteit en proberen we mens en natuur zo min mogelijk te belasten. Dit betekent dat we in ons productieproces natuurlijke materialen gebruiken en zo veel mogelijk hergebruiken. Inmiddels bestaat meer dan een kwart van de materialen uit gerecycled materiaal.

De aanlevering van zand en grind vindt plaats over het water. We kiezen hiervoor, omdat een bootlevering met grondstoffen gelijk staat aan 40 leveringen met een vrachtwagen. Daarnaast werken we met leveranciers die zich in de buurt van onze productielocatie bevinden. De gemiddelde afstand is op dit moment zo'n 70 kilometer. Voordat we met de productie beginnen, besparen we zo al veel kilometers op transport en uitstoot.

De productie is vakkundig ingericht en doorontwikkeld. Onze machines hebben niet alleen een minimale energiebehoefte, maar ook een minimale verspilling van materiaal. Daarnaast drogen en harden de Schellevis® producten op natuurlijke wijze en is alles 100% recyclebaar. Komen producten niet



door onze strenge kwaliteitscontrole, dan hergebruiken we die als basiscomponent om nieuwe Schellevis® producten te maken. Voor intern transport maken we grotendeels gebruik van elektrische heftrucks of fietsen.

Onze focus op duurzaamheid stopt hier niet. Zonder aan kwaliteit in te boeten, blijven we testen en innoveren om de samenstelling en de productie nog verder te verbeteren. Denk bijvoorbeeld aan het testen van cementvervangende componenten. Zo minimaliseren we de impact op de natuur.



Aanvoer van
grondstoffen
via het water



CSC Beton-
keurmerk en
NL Greenlabel

OP WEG NAAR EEN DUURZAME TOEKOMST

Natuurlijk zijn we op het gebied van duurzaamheid goed bezig. Niet alleen onze eigen mening telt. Net zoals bij kwaliteit vragen we onafhankelijke instanties om onze mate van duurzaamheid te beoordelen. Zo zijn we sinds 2016 in het bezit van een NL Greenlabel en vanaf 2022 zijn we als een van de eerste producenten

van betontegels eigenaar van het CSC-keurmerk. CSC staat voor Concrete Sustainability Council en is een wereldwijd certificatiesysteem dat inzicht en zekerheid geeft over een duurzame, verantwoorde herkomst van de gebruikte grondstoffen, een optimaal productieproces en recyclebaarheid binnen de betonindustrie.



Energiezuinige
verlichting en
klimatisering



Elektrisch
intern
transport

Schellevis BV, Dussen, Nederland


Meer weten?






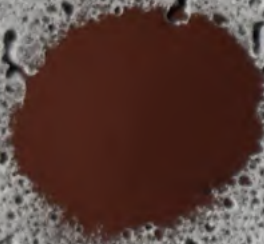
Wil je meer weten over duurzaamheid en wat dit binnen Schellevis® betekent? Kijk op onze website of scan de QR-code.



SCHELLEVIS®: VAN ZAND TOT BETON







Onze betonmeesters mengen met zorg en vakmanschap een mix van zand, grind, cement en kleurstoffen tot een uniek kwaliteitsproduct.

SCHELLEVIS® GRONDSTOFFEN

De producten van Schellevis® worden vervaardigd uit pure, natuurlijke grondstoffen en kenmerken zich door hun duurzame karakter en tijdloze uitstraling. Dankzij een uniek productieproces ontstaat de herkenbare, open structuur die elke tegel zijn onderscheidende charme geeft.

Alle voordelen op een rij



Duurzaam

Gemaakt van natuurlijke grondstoffen en 100% recyclebaar.



Unieke uitstraling

De open structuur, ook wel oud-Hollandse structuur genoemd is uniek in zijn soort.



Veelzijdig

Het Schellevis® assortiment bevat een diversiteit aan kleuren, maten en uitvoeringen die allen bij elkaar aansluiten en een rustig totaalbeeld vormen.



Ontwerpvrijheid

Plat, zwevend en staand te verwerken, doordat de boven- en zijkanten dezelfde Schellevis® structuur hebben en door en door gekleurd zijn.



Grootformaat

De diversiteit aan afmetingen van Schellevis® grootformaat tegels is uniek.



Project: Jaap Sterk Exteriors | Grootformaat tegels 200 x 100 x 10 cm & 240 x 120 x 12 cm - grijs



**SCHELLEVIS®
PRODUCTEN**

PRODUCTEN

Schellevis® producten worden op veel plekken en manieren toegepast.

Voor langdurig plezier van jouw buitenruimte, is het belangrijk om het juiste product te kiezen voor de juiste plek. We maken onze tegels daarom in diverse diktes en voorzien we ze waar nodig van wapening.


Diktes

Schellevis® producten zijn er in de diktes 5 tot en met 14 cm. Onze producten met 5 cm dikte zijn perfect toe te passen bij een entree, op je (dak)terras of in de tuin. Vanaf ≥ 7 cm dikte zijn ze ook te gebruiken op een oprit.




Pictogrammen

Kijk naar de pictogrammen in de tabel op de assortimentspagina om te zien welke verwerkingsopties het product heeft.



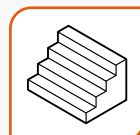
Terrassen

Basis voor zit- en leefruimtes buiten.



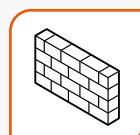
Opritten

Geschikt voor zware belasting en dagelijks gebruik.



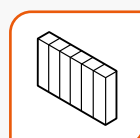
Trappen

Maakt niveauverschillen overbrugbaar.



Muren en wanden

Biedt ondersteuning en afbakening.



Palissades

Voor het afboorden van perken of het creëren van hoogteverschillen.



Waterpasserend

Laat regenwater natuurlijk infiltreren en voorkomt hittestress.





Project: Van der Loo hoveniers
Tegel 120 x 120 x 7 cm - carbon

Kleuren


Het kleurenpalet van Schellevis® bestaat uit 6 basiskleuren allemaal gemaakt met natuurlijke kleurstoffen en geïnspireerd op kleuren die je in de natuur terugziet. Van carbon tot crème en antraciet tot roodbruin. Kies een kleur die past bij jouw stijl.



Grijs



Taupe



Antraciet



Roodbruin



Carbon



Crème

STENEN



Schellevis® stenen zijn ideaal voor

toepassingen op een terras of een oprit.

De Schellevis® stenen zijn verkrijgbaar in drie afmetingen en diverse kleuren.

Dankzij de herkenbare oud-Hollandse

uitstraling en structuur zijn de stenen prima

te combineren met andere producten uit het

Schellevis® assortiment. Zeker als je bij deze producten voor dezelfde kleur kiest.

Productkenmerken

- Unieke Schellevis® structuur en uitstraling.
- Duurzaam door het gebruik van natuurlijke grondstoffen en pigmenten.
- Slipvast.

- Bestand tegen vorst en strooizout.

- Per batch is een natuurlijke variatie in structuur of kleur mogelijk.

| Stenen assortiment | l x b x d (cm) | type | gewicht (kg) | kleuren | | | | | | verwerking | |
|-----------------------|-------------------|----------------|-----------------|---------|---|---|---|---|---|------------|---|
| | | | | | | | | | | | |
| | 21 x 7 x 8 | Dikformaat | 2,6 | ✓ | ✓ | ✓ | ✓ | ✓ | ✓ | ✓ | ✓ |
| | 15 x 5 x 7 | Kleinplaveisel | 1 | ✓ | ✓ | | | | | ✓ | ✓ |
| | 40 x 10 x 10 | | 9 | ✓ | | | | | | ✓ | ✓ |

Combineer stenen met grasbetonstenen, -tegels of -platen: zo blijft je oprit goed doorlatend voor regenwater én creëer je plek voor extra groen voor meer biodiversiteit.



Project: Lex van Wijk Hoveniers | Kleinplaveisel 15 x 5 x 7 cm - grijs | Tegel 60 x 60 x 5 cm - antraciet



Project: Jaap Sterk Exteriors | Kleinplaveisel 15 x 5 x 7 cm - antraciet



Bekijk de
casestudie



Stenen worden regelmatig gebruikt voor kantstroken of een sierlijk verband. Denk hierbij aan een visgraat- of elleboogmotief. Stenen zijn uitstekend toepasbaar als pad, trap, terras of oprit.



Bekijk de
casestudie



Project: Peter van der Velden | Dikformaat 21 x 7 x 8 cm - antraciet | Grootformaat tegels 200 x 100 x 10 cm - grijs



KARAKTER EN RUST

“Dit ontwerp draait om speelse en verfijnde balans. Hout, cortenstaal, beton en leisteen zijn zorgvuldig op elkaar afgestemd voor een krachtig geheel. De basis straalt rust uit, met Schellevis® als verbindende factor. De herkenbare structuur zorgt voor eenheid en balans. De combinatie van stenen in elleboogformaat en ‘zwevend’ gelegde grootformaat tegels maakt van de entree een stijlvol, tijdloos statement.”

Peter van der Velden

TEGELS

GROOTFORMAAT

De Schellevis® grootformaat tegels vormen de meest in het oog springende producten binnen het assortiment. Deze iconische producten zijn populair, dankzij de vele toepassingsmogelijkheden. De grootformaat tegels zijn standaard voorzien van wapening en verkrijgbaar in diverse afmetingen en kleuren.

Dankzij de herkenbare uitstraling en structuur zijn de grootformaat tegels prima te combineren met andere producten uit het Schellevis® assortiment. Je creëert ook een mooie uitstraling als je de tegels combineert met materialen zoals cortenstaal, hout en gebakken klinkers.















Productkenmerken

- Unieke Schellevis® structuur en uitstraling.
- Duurzaam door het gebruik van natuurlijke grondstoffen en pigmenten.
- Voorzien van wapening.
- Slipvast – R13.
- Bestand tegen vorst en strooizout.
- Per batch is een natuurlijke variatie in structuur of kleur mogelijk.

Grootformaat tegels maken ook verticaal indruk. Als achterwand van een buitendouche vormen ze een krachtig statement. Zo vloeien terras en wand naadloos in elkaar over tot één geheel.



Project: Hoveniersbedrijf van Aken | Gerben en Anneke fotografie

| Grootformat tegels assortiment | l x b x d (cm) | gewicht (kg) | kleuren | | | | | | wapening | verwerking | | | |
|---|----------------------|-----------------|---|---|---|---|---|---|----------|---|---|---|---|
| | | |  |  |  |  |  |  | |  |  |  |  |
|  | 80 x 40 x 5 | 36 | ✓ | ✓ | ✓ | | | | ✓ | ✓ | | | ✓ |
|  | 80 x 80 x 5 | 71 | ✓ | ✓ | ✓ | ✓ | ✓ | ✓ | ✓ | ✓ | | ✓ | ✓ |
| | 80 x 80 x 10 ① | 143 | ✓ | ✓ | ✓ | | | | ✓ | ✓ | ✓ | ✓ | ✓ |
|  | 100 x 100 x 5 | 109 | ✓ | ✓ | ✓ | ✓ | ✓ | ✓ | ✓ | ✓ | | ✓ | ✓ |
| | 100 x 100 x 8 | 178 | ✓ | ✓ | ✓ | ✓ | | | ✓ | ✓ | ✓ | ✓ | ✓ |
| | 100 x 100 x 10 | 223 | ✓ | ✓ | ✓ | | | ✓ | ✓ | ✓ | ✓ | ✓ | ✓ |
| | 100 x 100 x 12 | 267 | ✓ | ✓ | ✓ | | | | ✓ | ✓ | ✓ | ✓ | ✓ |
|  | 120 x 60 x 7 | 112 | ✓ | ✓ | ✓ | | | | ✓ | ✓ | ✓ | ✓ | ✓ |
|  | 120 x 120 x 7 | 224 | ✓ | ✓ | ✓ | | | | ✓ | ✓ | ✓ | ✓ | ✓ |
| | 120 x 120 x 12 | 384 | ✓ | ✓ | ✓ | | | | ✓ | ✓ | ✓ | ✓ | ✓ |
|  | 125 x 62,5 x 14 ② | 248,5 | ✓ | | | | | | ✓ | ✓ | ✓ | ✓ | ✓ |
|  | 150 x 120 x 10 | 400 | ✓ | ✓ | ✓ | ✓ | | | ✓ | ✓ | ✓ | ✓ | ✓ |
|  | 200 x 50 x 10 | 225 | ✓ | ✓ | ✓ | ✓ | | | ✓ | ✓ | ✓ | ✓ | ✓ |
|  | 200 x 100 x 10 ③ | 450 | ✓ | ✓ | ✓ | ✓ | | ✓ | ✓ | ✓ | ✓ | ✓ | ✓ |
|  | 240 x 60 x 12 | 385 | ✓ | ✓ | | | | | ✓ | ✓ | ✓ | ✓ | ✓ |
|  | 240 x 120 x 12 | 770 | ✓ | ✓ | ✓ | | | ✓ | ✓ | ✓ | ✓ | ✓ | ✓ |

① combineer met
grasbetontegel Leaf,
zie pagina 70.



② combineer met
grasbetonplaat Flow,
zie pagina 76.



③ combineer met
grasbetonplaat Matrix,
zie pagina 76.



Groots door eenvoud

Deze villatuin speelt bewust met ruimte, ritme en rust. Terrassen rond de villa worden verbonden door een wandelpad, traptreden en zwembadranden. Samen vormen ze een strak lijnenspel dat naadloos aansluit op de architectuur.

De materialen zijn zo gekozen dat er een rustige basis ontstaat. Het rieten dak, de donkere accenten, het warme hout en de Schellevis® betontegels dragen dezelfde krachtige eenvoud. Ze vormen een sobere, maar toch luxe vertrekpunt wat ruimte geeft aan volop groen. Het brengt balans en geeft de tuin zijn kalmte. Precies daarin schuilt het grootse.





Project: Kampsteeg Tuinen | Tegels 100 x 100 cm, 100 x 40 cm – antraciet




STRAK OPGEVANGEN HOOGTE- VERSCHIL

Met een zwevende trap en een lage 'muur' van zitelementen wordt het hoogteverschil van 2,5 meter elegant overbrugd. De diepe antraciettint sluit naadloos aan op de gevulderde betonvloer binnen, waardoor binnen en buiten één geheel vormen. De weelderige beplanting verzacht de robuuste lijnen en brengt ritme en lucht in het ontwerp. Een tuin met karakter en balans.

Project: Peter van der Velden | Fotografie: Peter Baas | Grootformaat tegels - antraciet



Bekijk de
casestudie



Grootformaat tegels hebben een grote
toepasbaarheid. Zo ook uitermate geschikt voor
het maken van een trap met 'zwevende' treden.

TEGELS














De Schellevis® tegels zijn in één oogopslag herkenbaar aan de bijzondere, open structuur. Deze typische, oud-Hollandse uitstraling is zowel aan de zij- als de bovenkant zichtbaar. De combinatie van de beste natuurlijke grond- en kleurstoffen, een speciaal productieproces en Nederlands vakmanschap geeft de tegels een uniek en tijdloos karakter.

De Schellevis® tegels zijn verkrijgbaar in diverse afmetingen, diktes en kleuren. Het gehele Schellevis® assortiment heeft dezelfde

uitstraling. Dankzij deze unieke eigenschap zijn de tegels perfect te combineren met andere producten uit het assortiment.

Productkenmerken

- Unieke Schellevis® structuur en uitstraling.
- Duurzaam door het gebruik van natuurlijke grondstoffen en pigmenten.
- Slipvast – R13.
- Bestand tegen vorst en strooizout.
- Per batch is een natuurlijke variatie in structuur of kleur mogelijk.

| Tegels assortiment | l x b x d (cm) | gewicht (kg) | kleuren | | | | | | wapening | verwerking | |
|---|-------------------|-----------------|---|---|---|---|---|---|----------|---|---|
| | | |  |  |  |  |  |  | |  |  |
|  | 20 x 20 x 5 | 4 | ✓ | ✓ | ✓ | | ✓ | ✓ | ✓ | | |
| | 20 x 20 x 7 | 6 | ✓ | ✓ | ✓ | | | | ✓ | ✓ | |
|  | 40 x 40 x 5 | 17 | ✓ | ✓ | ✓ | | | | ✓ | | |
| | 40 x 40 x 7 | 25 | ✓ | ✓ | ✓ | | | | ✓ | ✓ | |
|  | 50 x 50 x 5 | 27 | ✓ | ✓ | ✓ | ✓ | ✓ | ✓ | ✓ | | |
| | 50 x 50 x 7 | 39 | ✓ | ✓ | ✓ | ✓ | | | ✓ | ✓ | |
|  | 60 x 40 x 5 | 26 | ✓ | ✓ | ✓ | | | ✓ | ✓ | | |
| | 60 x 40 x 7 | 37 | ✓ | ✓ | ✓ | | | | ✓ | ✓ | |
|  | 60 x 60 x 5 | 39 | ✓ | ✓ | ✓ | ✓ | ✓ | ✓ | ✓ | | |
| | 60 x 60 x 7 | 55 | ✓ | ✓ | ✓ | ✓ | | | ✓ | ✓ | |



Mix maten en kleuren, door de
gelijke structuur blijft het altijd een
stijlvol geheel.



Project: De Zanderik | Tegels wildverband van 20 x 20 x 5 cm & 40 x 40 x 5 cm &
60 x 60 x 5 cm & 100 x 20 x 5 cm (opsluitband) - grijs

TIJDLOZE RUST

Schellevis® tegels vormen de basis van deze tuin, waarin stijl en rust samenkomen. Ze verbinden de overkapping, het terras en de vlonder tot één geheel. De natuurlijke tinten versterken het groene karakter van de tuin. Tussen de beplanting leiden staptegels in een contrasterende kleur je speels door het landschap. Zo ontstaat een buitenruimte die ademt, leeft en uitnodigt om te blijven.

Project: Troost Hoveniers | Tegels 80 x 80 x 5 cm & 100 x 100 x 5 cm - grijs



Tegel 200 x 100 x 10 cm - carbon




Tegels kunnen aaneengesloten of los gelegd worden, met gras of grind ertussen. Zo ontstaat een speels pad met ritme en contrast, dat natuurlijk oogt en blijft verrassen.



Project: Hoveniersbedrijf van Aken | Gerben en Anneke fotografie | Opsluitband 120 x 60 x 7 cm – grijs



Combineer grijs beton met gebakken klinkers voor een tijdloze, krachtige uitstraling. Een keuze die altijd klopt.





NATUURLIJKE EENHEID

De Schellevis® tegels vormen de ruggengraat van deze tuin en tonen hun veelzijdigheid in elk detail. Van losse staptegels tussen het groen tot royale terrassen rond het zwembad – overal creëren ze een samenhangend geheel. Hun natuurlijke textuur sluit moeiteloos aan bij hout, grind en weelderige beplanting. Zo ontstaat een spannende mix van robuust beton en levend groen. Schellevis bewijst hier dat één materiaal eendeloos kan variëren zonder zijn karakter te verliezen.



Ontdek ook de grasbetonproducten: verkrijgbaar in verrassende formaten en designs voor een unieke look én je kunt er eenvoudig grind of groen aan toevoegen.

Ontwerp: De Rooy Hoveniers | Facet 60 x 60 x 10 cm en Facet open 60 x 60 x 10 cm - grijs

TEGELS

SPECIALE VORMEN















Voor degenen die op zoek zijn naar iets anders dan het gebruikelijke, zijn de speciale vormen tegels, de trapezium- en de ronde tegel van Schellevis® de perfecte keuze. Deze tegels bieden de mogelijkheid om op een creatieve unieke manier jouw buitenomgeving te verharderen met een verassend element dat de aandacht trekt.

Zo kun je op een speelse manier rechte of ronde doorgangen creëren. De karakteristieke en organische vormen van deze tegels versterken zichtlijnen en zijn daarmee uitermate geschikt voor het maken van wandelpaden. Laat je verbeelding de vrije loop en ontdek de eindeloze

mogelijkheden die de Schellevis® speciale vormen tegels bieden om jouw buitenruimte tot leven te brengen.

Productkenmerken

- Unieke Schellevis® structuur en uitstraling.
- Duurzaam door het gebruik van natuurlijke grondstoffen en pigmenten.
- Voorzien van wapening.
- Slipvast.
- Bestand tegen vorst en strooizout.
- Per batch is een natuurlijke variatie in structuur of kleur mogelijk.

| Speciale vormen assortiment | l x b x d (cm) | type | gewicht (kg) | kleuren | | | | | | wapening | verwerking | |
|---|-------------------|--------------|-----------------|---|---|---|---|---|--|----------|---|---|
| | | | |  |  |  |  |  |  | |  |  |
|  | 120 x 30/60 x 8 | Trapezium | 98 | ✓ | ✓ | | | | | ✓ | ✓ | ✓ |
|  | Ø60 x 7 | Rond | 45 | ✓ | ✓ | | | | | | ✓ | ✓ |
|  | Ø80 x 7 | Rond | 79 | ✓ | ✓ | | | | | ✓ | ✓ | ✓ |
|  | Ø100 x 8 | Rond | 142 | ✓ | ✓ | | | | | ✓ | ✓ | ✓ |
|  | 60 x 60 x 10 | Facet ① | 70 | ✓ | ✓ | | | | | | ✓ | ✓ |
|  | 37,5 x 37,5 x 7 | Hexagon ② | 19 | ✓ | ✓ | | | | ✓ | | ✓ | ✓ |

① Ook verkrijgbaar als grasbetontegel Facet open



② Ook verkrijgbaar als grasbetontegel Hexagon open





Project: Weijs Tuinen | Tegel trapezium - grijs (maatwerk)



Ontwerp: De Rooy Hoveniers
Hexagon en Hexagon open - grijs



Project: Hoveniersbedrijf van Aken | Gerben en Anneke fotografie | Tegel trapezium - grijs (maatwerk)

Maak een wandelpad door bijzondere vormen te combineren met grind of groen.



De ronde tegels sluiten aan bij de trend van organische tuinvormen en laten zich uitstekend combineren met ronde zitelementen. Door grind en groen toe te voegen, vloeien ze moeiteloos samen met de natuurlijke lijnen van de tuin.

Project: Tielens Tuinen | Ronde tegels - grijs



STAPELELEMENTEN

De Schellevis® stapelementen en betonbielzen geven elke tuin een unieke uitstraling. Ze vormen een creatieve basis voor groene eyecatchers in elke tuin. Gebruik ze als plantenborder, plaats ze rechtop als palissade of creëer een unieke groenwand.











De Groenwand stapelementen zijn geschikt voor beplanting en voorzien van ruimte voor een druppelslang, voor een zorgeloze bewatering. Deze elementen zijn toepasbaar rondom het huis, op daken en in openbare buitenruimtes.

De producten zijn verkrijgbaar in diverse afmetingen en kleuren. Dankzij de herkenbare

oud-Hollandse uitstraling en structuur zijn de stapelementen prima te combineren met andere producten uit het Schellevis® assortiment.


Productkenmerken

- Unieke Schellevis® structuur en uitstraling.
- Duurzaam door het gebruik van natuurlijke grondstoffen en pigmenten.
- Slipvast.
- Bestand tegen vorst en strooizout.
- Per batch is een natuurlijke variatie in structuur of kleur mogelijk.

| Stapelementen assortiment | l x b x d (cm) | type | gewicht (kg) | kleuren | | | | | | wapening | verwerking | |
|---|--------------------|--|-----------------|---|---|---|---|--|---|----------|---|---|
| | | | |  |  |  |  |  |  | |  |  |
|  | 75 x 15 x 15 | | 38 | ✓ | ✓ | ✓ | ✓ | ✓ | | ✓ | ✓ | |
|  | 100 x 20 x 12 | | 55 | ✓ | ✓ | | | | | ✓ | ✓ | |
|  | 100 x 20 x 20 Ⓢ | | 91 | ✓ | ✓ | ✓ | | | | ✓ | ✓ | |
|  | 100 x 20 x 12 | Betonbielzen met vellingkant | 53 | ✓ | ✓ | ✓ | | | | ✓ | ✓ | |
|  | 100 x 20 x 20 Ⓢ | Groenwand uitsparing beplanting en druppelslang | 69 | ✓ | | | | | | ✓ | | |
|  | 100 x 20 x 20 Ⓢ | Groenwand uitsparing druppelslang | 80 | ✓ | | | | | | ✓ | | |

Ⓢ Alle 100 x 20 x 20 stapelementen zijn te combineren voor de opbouw van de groenwand





Project: Van den Heuvel Tuinen | Stapelelementen groenwand en stapelelement 100 x 20 x 20 cm - grijs

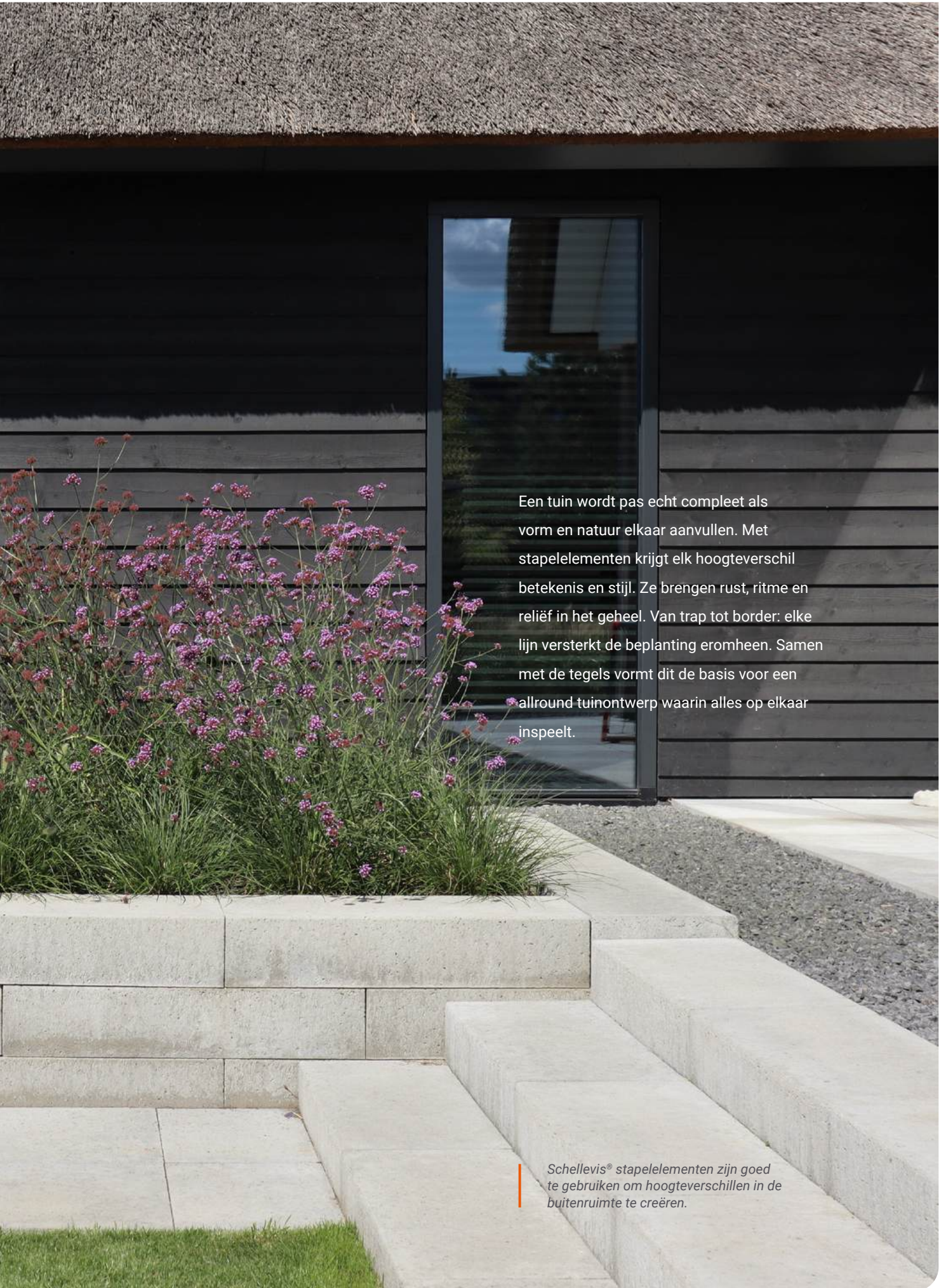


Weinig ruimte en toch groen? Een groenwand biedt uitkomst. Door de elementen slim te koppelen ontstaat een stevige, doorlopende wand in precies de gewenste hoogte. Laat de uiteinden licht verspringen voor een speelser effect.



**TALLOZE
TOEPASSINGEN**

Project: Studio Linda Wester | Stapелеlementen 100 x 20 x 20 cm - grijs, Tegels 60 x 60 x 5 cm, Traptrede 100 x 40 x 20 cm - grijs



Een tuin wordt pas echt compleet als vorm en natuur elkaar aanvullen. Met stapelementen krijgt elk hoogteverschil betekenis en stijl. Ze brengen rust, ritme en reliëf in het geheel. Van trap tot border: elke lijn versterkt de beplanting eromheen. Samen met de tegels vormt dit de basis voor een allround tuinontwerp waarin alles op elkaar inspeelt.

Schellevis® stapelementen zijn goed te gebruiken om hoogteverschillen in de buitenruimte te creëren.



Project: Snelst Tuinstylist | Tegel 100 x 100 x 5 cm

OPSLUITINGEN

De langwerpige Schellevis® opsluitbanden worden gebruikt om opsluiting tussen verharding en groen te maken. Insluiting is nodig om verzakking van bestrating te voorkomen. De opsluitingen hebben de karakteristieke Schellevis® structuur met gladde onderzijde en zijn verkrijgbaar in diverse afmetingen en kleuren. Opsluitingen zijn zowel horizontaal als verticaal toepasbaar.

Dankzij de herkenbare oud-Hollandse uitstraling en structuur zijn de opsluitingen

prima te combineren met andere producten uit het Schellevis® assortiment.

Productkenmerken

- Unieke Schellevis® structuur en uitstraling.
- Duurzaam door het gebruik van natuurlijke grondstoffen en pigmenten.
- Voorzien van wapening.
- Slipvast.
- Bestand tegen vorst en strooizout.
- Per batch is een natuurlijke variatie in structuur of kleur mogelijk.

| Opsluitingen assortiment | l x b x d (cm) | gewicht (kg) | kleuren | | | | | | wapening | verwerking | | |
|---|-------------------|-----------------|---|---|---|---|---|--|----------|---|---|---|
| | | |  |  |  |  |  |  | |  |  |  |
|  | 100 x 20 x 5 | 22 | ✓ | ✓ | ✓ | ✓ | ✓ | ✓ | ✓ | | ✓ | |
| | 100 x 20 x 7 | 31 | ✓ | ✓ | ✓ | | | ✓ | ✓ | | ✓ | |
|  | 100 x 30 x 5 | 33 | ✓ | ✓ | ✓ | | | ✓ | ✓ | | ✓ | |
| | 100 x 30 x 7 | 46 | ✓ | ✓ | ✓ | | | ✓ | ✓ | ✓ | ✓ | |
|  | 100 x 40 x 5 | 43 | ✓ | ✓ | ✓ | | | ✓ | ✓ | | ✓ | |
| | 100 x 40 x 7 | 61 | ✓ | ✓ | ✓ | | | ✓ | ✓ | ✓ | ✓ | |
|  | 100 x 50 x 5 | 54 | ✓ | ✓ | ✓ | | | ✓ | ✓ | | ✓ | |
| | 100 x 50 x 7 | 77 | ✓ | ✓ | ✓ | | | ✓ | ✓ | ✓ | ✓ | |

Het gebruik van wapening zorgt ervoor dat de opsluitbanden ook rechtop te gebruiken zijn. Bijvoorbeeld om een verhoging of een borderafzetting in de tuin te maken.




Project: Atelier Terra - Sandy Visser
Opsluitingen - grijs



Project: Tuinontwerpburo Frank Stegers
Opsluitingen - grijs



Project: Atelier Terra - Sandy Visser | Opsluitingen - grijs



Leg opsluifingen vlak en
zaag in diverse maten
voor een speels effect.

TRAPTREDEN

Wil je in de tuin hoogteverschillen creëren of juist overbruggen? Speciaal voor deze toepassingen in een tuinontwerp heeft Schellevis® traptreden in het assortiment.

De traptreden zijn verkrijgbaar in twee modellen. Allereerst kun je kiezen voor een massief blokmodel met aan één zijde een lichte afronding aan de bovenkant. Daarnaast zijn er nog volop mogelijkheden van diverse hoekstuk modellen tot een L-model.



Bekijk de
casestudie



Project: De Rooy Hoveniers | Fotografie: Robert Koelwijn | Traptrede 100 x 40 x 20 cm - grijs

Foto links boven

Project: Van den Heuvel Tuinen
















Fotografie: Hans Gorter

Traptreden 100 x 40 x 20 cm - grijs

Opsluiting 100 x 50 x 7 cm - grijs

Productkenmerken

- Unieke Schellevis® structuur en uitstraling.
- Duurzaam door het gebruik van natuurlijke grondstoffen en pigmenten.
- Traptrede L-model is voorzien van wapening.
- Slipvast.
- Bestand tegen vorst en strooizout.
- Per batch is een natuurlijke variatie in structuur of kleur mogelijk.

| Traptreden assortiment | l x b x d (cm) | type | gewicht (kg) | kleuren | | | | | | wapening | verwerking |
|---|-------------------|--|-----------------|--|--|---|--|--|--|----------|------------|
| | | | |  |  |  |  |  |  | | |
|  | 200 x 37 x 15 | Blokmodel | 250 | ✓ | ✓ | | | | | | ✓ |
| | 100 x 37 x 15 | Blokmodel | 125 | ✓ | ✓ | ✓ | ✓ | | ✓ | | ✓ |
|  | 50 x 37 x 15 | Blokmodel | 63 | ✓ | ✓ | ✓ | | | | | ✓ |
|  | 60 x 60 x 15 | Hoekstuk 37 buitenzijde 90° afgerond | 104 | ✓ | ✓ | ✓ | | | ✓ | | ✓ |
|  | 60 x 60 x 15 | Hoekstuk 37 binnenzijde 90° afgerond | 104 | ✓ | ✓ | ✓ | | | ✓ | | ✓ |
|  | 100 x 40 x 20 | Blokmodel | 173 | ✓ | ✓ | ✓ | | ✓ | | | ✓ |
|  | 50 x 40 x 20 | Blokmodel | 87 | ✓ | ✓ | ✓ | | | | | ✓ |
|  | 60 x 60 x 20 | Hoekstuk 40 buitenzijde 90° afgerond | 137 | ✓ | ✓ | ✓ | | | | | ✓ |
|  | 60 x 60 x 20 | Hoekstuk 40 binnenzijde 90° afgerond | 137 | ✓ | ✓ | ✓ | | | | | ✓ |
|  | 100 x 40 x 15 | L-model | 57 | ✓ | ✓ | ✓ | | | | ✓ | ✓ |

Rust en eenvoud ontstaan door te kiezen voor één kleur. Dankzij de uniforme structuur van tegels en traptreden sluiten ze naadloos op elkaar aan en vormen ze altijd een samenhangend geheel.



Blokmodellen 100 x 40 x 20 cm - grijs



Traptreden, grind en groen vormen moeiteloos één geheel. De ontwerpvrijheid is verrassend groot. Van een trap die een krachtig statement neerzet tot een zachte overgang met beplanting die hoogteverschillen bijna laat verdwijnen.



Project: Zwemplus | Vroni-Bollen fotografie | Zitelement 200 x 60 x 40 cm + sokkel 190 x 50 x 15 cm - grijs



Bekijk de
casestudie



ZITELEMENTEN

Wil je een unieke plek creëren om tot rust te komen? De Schellevis® zitelementen zijn ideaal voor zowel tuin als openbare buitenruimte. Deze onderhoudsarme tuinmeubelen zijn verkrijgbaar in diverse vormen, afmetingen en kleuren.

Aan alle zijden hebben de zitelementen de bekende oud-Hollandse uitstraling en typische Schellevis® structuur. Hierdoor

zijn ze prima te combineren met andere producten uit het Schellevis® assortiment.

Productkenmerken

- Unieke Schellevis® structuur en uitstraling.
- Duurzaam door het gebruik van natuurlijke grondstoffen en pigmenten.
- Slipvast.
- Bestand tegen vorst en strooizout.

| Zitelementen assortiment | l x b x d (cm) | type | gewicht (kg) | kleuren | | | | | | wapening | verwerking | |
|--------------------------|----------------|------------------|--------------|---------|----|----|--|--|--|----------|------------|---|
| | | | | | | | | | | | | |
| | 100 x 60 x 40 | Zitelement | 520 | ✓ | ✓ | ✓ | | | | | ✓ | ✓ |
| | 90 x 50 x 15 | Sokkel | 151 | ✓ | ✓ | ✓ | | | | | | |
| | 200 x 60 x 40 | Zitelement | 1040 | ✓ | ✓ | ✓ | | | | | ✓ | ✓ |
| | 190 x 50 x 15 | Sokkel | 318 | ✓ | ✓ | ✓ | | | | | | |
| | 50 x 50 x 50 | Kubus | 280 | ✓ | ✓ | ✓ | | | | | ✓ | ✓ |
| | Ø 60 x 40 | Rond S | 250 | ✓* | ✓* | ✓* | | | | | ✓ | ✓ |
| | Ø 80 x 40 | Rond M | 450 | ✓* | ✓* | ✓* | | | | | ✓ | ✓ |
| | Ø 100 x 40 | Rond L | 700 | ✓* | ✓* | ✓* | | | | | ✓ | ✓ |
| | 200 x 60 x 47 | Curve radius 10° | 1269 | ✓* | ✓* | ✓* | | | | | ✓ | ✓ |

* Geen voorraadartikel, wordt geproduceerd op aanvraag.

Bestel de zitelementen met een sokkel om ze op hoogte te stellen en horizontaal waterpas te plaatsen.



Combineer de Curve zitelementen tot een vloeiende lijn door de tuin, waarbij zitcomfort en een natuurlijke omlijsting van het plantenvak samenkomen.

Ontwerp: Studio Meulenberg | Zitelement Curve 200 x 60 x 47 cm



Breng organische vormen
in de tuin door ronde
tegels, ronde zitelementen
én de afgeronde bank
Curve te combineren.

ZWEMBADRANDE

De Schellevis® zwembadranden zorgen dat een zwembad naadloos in het terras overloopt. Hiermee zorg je voor een mooi afgewerkt geheel. De zwembadranden zijn afgerond en antislip. Hierdoor zorgen ze voor een luxe en veilige rand rondom elk zwembad.

Voor de zwembadranden en hoekstukken heb je de keuze uit twee afmetingen en diverse grijsstinten. Dankzij de herkenbare oud-Hollandse uitstraling en structuur zijn de zwembadranden ook prima te combineren met andere producten uit het Schellevis® assortiment.














Bekijk de
casestudie



Project: van den Heuvel tuinen | Fotografie: Hans Groter
Zwembadranden 100 x 100 x 5 cm en grootformaat tegel 100 x 100 x 5 cm - grijs

Productkenmerken

- Unieke Schellevis® structuur en uitstraling.
- Afgeronde hoek aan binnenzijde.
- Duurzaam door het gebruik van natuurlijke grondstoffen en pigmenten.
- Slipvast.
- Chloorbestendig.
- Bestand tegen vorst en strooizout.
- Per batch is een natuurlijke variatie in structuur of kleur mogelijk.

| Zwembadranden assortiment | l x b x d (cm) | type | gewicht (kg) | kleuren | | | | | | wapening |
|---|-------------------|--------------------------------------|-----------------|---|--|---|---|---|---|----------|
| | | | |  |  |  |  |  |  | |
|  | 100 x 40 x 5 | | 43 | ✓ | ✓ | ✓ | ✓ | | ✓ | ✓ |
|  | 100 x 100 x 5 | | 109 | ✓ | ✓ | ✓ | | | | ✓ |
|  | 100/60 x 40 x 5 | Verstek hoekstuk <u>links</u> | 35 | ✓ | ✓ | ✓ | ✓ | | ✓ | ✓ |
|  | 100/60 x 40 x 5 | Verstek hoekstuk <u>rechts</u> | 35 | ✓ | ✓ | ✓ | ✓ | | ✓ | ✓ |
|  | 100 x 100 x 5 | Hoekstuk | 108 | ✓ | ✓ | ✓ | | | | ✓ |

Laat het terras naadloos aansluiten op het zwembad door het gebruik van Schellevis® tegels en zwembadranden.



Project: Bjorn Meulenberg | Combinatie van tegels en zwembadrand - grijs







Maak een stijlvolle trap in je zwembad of zwembad met tegels of blokmodel traptreden.

GRASBETON PRODUCTEN

Door klimaatverandering stijgt niet alleen de temperatuur wereldwijd, maar ook neerslagpatronen veranderen. De Schellevis® grasbetontegels helpen om hemelwater op een natuurlijke wijze af te voeren en ons rioelstelsel te ontlasten. Zo draag je gelijk je steentje bij aan het verduurzamen van je directe leefomgeving.

Er zijn verschillende varianten beschikbaar, van strakke lijnen tot creatieve designs. Altijd te combineren met dichte tegels, zodat eenvoudig de gewenste balans ontstaat tussen open en gesloten vormen.

Alle grasbetontegels zijn te vullen met split, grind of groen voor een stijlvolle en eigentijdse uitstraling. Ideaal voor het verhardén én tegelijkertijd vergroenen van onder andere opritten en looppaden.

Productkenmerken


- Unieke Schellevis® structuur en uitstraling.
- Duurzaam door het gebruik van natuurlijke grondstoffen en pigmenten.
- Slipvast.
- Bestand tegen vorst en strooizout.
- Per batch is een natuurlijke variatie in structuur of kleur mogelijk.

| Grasbeton producten assortiment | l x b x d (cm) | type | gewicht (kg) | kleuren | | | | | | wapening | waterpasserend | verwerking | |
|---------------------------------|---------------------------|----------------|--------------|---------|---|--|--|--|---|----------|----------------|------------|--|
| | | | | | | | | | | | | | |
| | 37,5 x 37,5 x 7 | Hexagon open | 14 | ✓ | ✓ | | | | | ✓ | ✓ | ✓ | |
| | 40 x 10 x 10 Nok 5 x 6 | Nokken steen | 10 | ✓ | | | | | | ✓ | ✓ | ✓ | |
| | 100 x 30 x 7 | Eco-tegel lang | 39 | ✓ | ✓ | | | | ✓ | ✓ | ✓ | ✓ | |
| | 100 x 50 x 7 | Eco-tegel lang | 70 | ✓ | ✓ | | | | ✓ | ✓ | ✓ | ✓ | |
| | 60 x 60 x 10 | Facet open | 45 | ✓ | ✓ | | | | | ✓ | ✓ | ✓ | |
| | 80 x 80 x 10 | Leaf | 97 | ✓ | ✓ | | | | ✓ | ✓ | ✓ | ✓ | |
| | 100 x 100 x 12 | Wecko | 173 | ✓ | ✓ | | | | ✓ | ✓ | ✓ | ✓ | |

Schellevis® combineert de robuustheid van traditioneel grasbeton met een esthetisch hoogwaardige afwerking. Dankzij verschillende designs is zowel een standaard als onderscheidende uitstraling mogelijk.



Ontwerp: De Rooy Hoveniers | Grasbetontegel Leaf 80 x 80 x 10 cm - grijs



Ontwerp: De Rooy Hoveniers | Hexagon open en Hexagon - grijs





WECKO

Grasbetontegel Wecko 100 x 100 x 12 cm - grijs



Ontwerp: Studio Meulenberg | Eco-tegel lang 100 x 30 x 7 cm, 100 x 50 x 7 cm - antraciet



Wecko



Leaf

Grasbetonproducten zijn extra dik uitgevoerd en daardoor geschikt voor opritten. De Leaf is bovendien diagonaal verstevigd.

GRASBETONPRODUCTEN

PLATEN

Grasbetonplaten vormen een sterke, opvallende basis voor elke buitenruimte. De wapening maakt ze bestand tegen zware belasting, terwijl de open structuur ruimte biedt voor gras, mos of grind.

Regenwater zakt natuurlijk weg, wat bijdraagt aan een groene en duurzame uitstraling. Strakke lijnen

zorgen voor een moderne look, die eenvoudig te combineren is met dichte varianten van hetzelfde formaat. Door het grote plaatformaat zijn er minder voegen, waardoor het geheel strak oogt en weinig onderhoud vraagt.

| Platen assortiment | l x b x d (cm) | type | gewicht (kg) | kleuren | | | | | | wapening | water- passerend | verwerking | |
|-----------------------|-------------------|------------|-----------------|---------|----|--|--|--|--|----------|---------------------|------------|---|
| | | | | | | | | | | | | | |
| | 200 x 100 x 10 | Matrix | 408 | ✓* | ✓* | | | | | ✓ | ✓ | ✓ | ✓ |
| | 125 x 62,5 x 14 | Flow 50RL | 208 | ✓* | | | | | | ✓ | ✓ | ✓ | ✓ |
| | 125 x 62,5 x 14 | Flow 50RR | 209 | ✓* | | | | | | ✓ | ✓ | ✓ | ✓ |
| | 125 x 62,5 x 14 | Flow 50 | 209 | ✓* | | | | | | ✓ | ✓ | ✓ | ✓ |
| | 125 x 62,5 x 14 | Flow 100RL | 175 | ✓* | | | | | | ✓ | ✓ | ✓ | ✓ |
| | 125 x 62,5 x 14 | Flow 100RR | 175 | ✓* | | | | | | ✓ | ✓ | ✓ | ✓ |
| | 125 x 62,5 x 14 | Flow 100 | 173 | ✓* | | | | | | ✓ | ✓ | ✓ | ✓ |
| | 125 x 62,5 x 14 | Flow 125R | 157 | ✓* | | | | | | ✓ | ✓ | ✓ | ✓ |
| | 125 x 62,5 x 14 | Flow 125 | 151 | ✓* | | | | | | ✓ | ✓ | ✓ | ✓ |
| | 80 x 62,5 x 14 | Flow 60RL | 113 | ✓* | | | | | | ✓ | ✓ | ✓ | ✓ |
| | 80 x 62,5 x 14 | Flow 60RR | 113 | ✓* | | | | | | ✓ | ✓ | ✓ | ✓ |
| | 80 x 62,5 x 14 | Flow 60 | 109 | ✓* | | | | | | ✓ | ✓ | ✓ | ✓ |
| | 80 x 62,5 x 14 | Flow 80R | 95 | ✓* | | | | | | ✓ | ✓ | ✓ | ✓ |
| | 80 x 62,5 x 14 | Flow 80 | 112 | ✓* | | | | | | ✓ | ✓ | ✓ | ✓ |

* Geen voorraadartikel, wordt geproduceerd op aanvraag.



GRASBETONPLAAT **MATRIX**

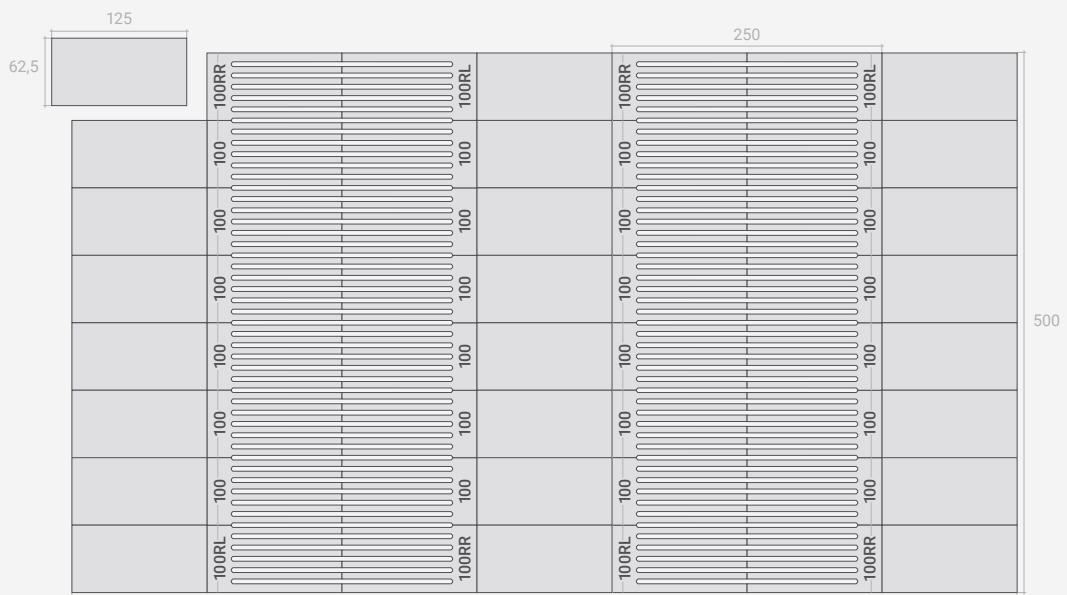
1 open vorm grasbetonplaat. Perfect te combineren met grootformaat tegel 200 x 100 x 10 cm.

Ontwerp: De Rooy Hoveniers | Grasbetonplaat Matrix 200 x 100 x 10 cm - grijs



FLOW


Dubbele parkeerplaats



875



Ontwerp: De Rooy Hoveniers
Grasbetonplaat Flow diverse designs - grijs



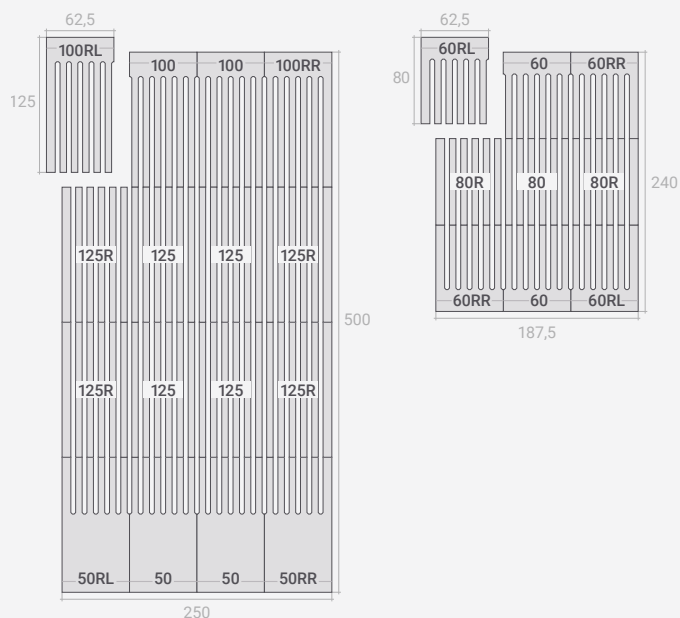
GRASBETONPLAAT

FLOW















Neem de vrijheid om een eigen patroon te vormen. Combineer de opengewerkte varianten met de dichte uitvoering voor een speels of juist strak geheel.

Als richtlijn geldt voor een parkeervak voor één personenauto een afmeting van 250 x 500 cm bij een oprit of 250 x 600 cm bij langsparkeren (parallel aan de weg). Stel je eigen voorkeur samen met de verschillende modellen uit het assortiment.

Je hebt keuze uit Schellevis® Flow grasbetonplaten in formaten 80 x 62,5 cm of 125 x 62,5 cm (L x B), verkrijgbaar in diverse designs.



ASSORTIMENTSOVERZICHT

| Product | l x b x d (cm) | gewicht (kg) | kleuren | | | | | | wapening | water- passerend | verwerking | | | | | type |
|---|-------------------|-----------------|---|---|---|---|---|---|----------|---------------------|---|---|--|---|---|------|
| | | |  |  |  |  |  |  | | |  |  |  |  |  | |
| Tegels | | | | | | | | | | | | | | | | |
|  | 20 x 20 x 5 | 4 | ✓ | ✓ | ✓ | | ✓ | ✓ | | | ✓ | | | | | |
| | 20 x 20 x 7 | 6 | ✓ | ✓ | ✓ | | | | | | ✓ | ✓ | | | | |
| | 40 x 40 x 5 | 17 | ✓ | ✓ | ✓ | | | | | | ✓ | | | | | |
| | 40 x 40 x 7 | 25 | ✓ | ✓ | ✓ | | | | | | ✓ | ✓ | | | | |
| | 50 x 50 x 5 | 27 | ✓ | ✓ | ✓ | ✓ | ✓ | ✓ | | | ✓ | | | | | |
| | 50 x 50 x 7 | 39 | ✓ | ✓ | ✓ | ✓ | | | | | ✓ | ✓ | | | | |
| | 60 x 40 x 5 | 26 | ✓ | ✓ | ✓ | | | ✓ | | | ✓ | | | | | |
| | 60 x 40 x 7 | 37 | ✓ | ✓ | ✓ | | | | | | ✓ | ✓ | | | | |
| | 60 x 60 x 5 | 39 | ✓ | ✓ | ✓ | ✓ | ✓ | ✓ | | | ✓ | | | | | |
| 60 x 60 x 7 | 55 | ✓ | ✓ | ✓ | ✓ | | | | | ✓ | ✓ | | | | | |
| Grootmaat tegels | | | | | | | | | | | | | | | | |
|  | 80 x 40 x 5 | 36 | ✓ | ✓ | ✓ | | | | ✓ | | ✓ | | | ✓ | | |
| | 80 x 80 x 5 | 71 | ✓ | ✓ | ✓ | ✓ | ✓ | ✓ | ✓ | | ✓ | | ✓ | ✓ | | |
| | 80 x 80 x 10 | 143 | ✓ | ✓ | ✓ | | | | ✓ | | ✓ | ✓ | ✓ | ✓ | | |
| | 100 x 100 x 5 | 109 | ✓ | ✓ | ✓ | ✓ | ✓ | ✓ | ✓ | | ✓ | | ✓ | ✓ | | |
| | 100 x 100 x 8 | 178 | ✓ | ✓ | ✓ | ✓ | | | ✓ | | ✓ | ✓ | ✓ | ✓ | | |
| | 100 x 100 x 10 | 223 | ✓ | ✓ | ✓ | | | ✓ | ✓ | | ✓ | ✓ | ✓ | ✓ | | |
| | 100 x 100 x 12 | 267 | ✓ | ✓ | ✓ | | | | ✓ | | ✓ | ✓ | ✓ | ✓ | | |
| | 120 x 60 x 7 | 112 | ✓ | ✓ | ✓ | | | | ✓ | | ✓ | ✓ | ✓ | ✓ | | |
| | 120 x 120 x 7 | 224 | ✓ | ✓ | ✓ | | | | ✓ | | ✓ | ✓ | ✓ | ✓ | | |
| | 120 x 120 x 12 | 384 | ✓ | ✓ | ✓ | | | | ✓ | | ✓ | ✓ | ✓ | ✓ | | |
| | 125 x 62,5 x 14 | 248,5 | ✓ | | | | | | ✓ | | ✓ | ✓ | ✓ | ✓ | ① | |
| | 150 x 120 x 10 | 400 | ✓ | ✓ | ✓ | ✓ | | | ✓ | | ✓ | ✓ | ✓ | ✓ | | |
| | 200 x 50 x 10 | 225 | ✓ | ✓ | ✓ | ✓ | | | ✓ | | ✓ | ✓ | ✓ | ✓ | | |
| | 200 x 100 x 10 | 450 | ✓ | ✓ | ✓ | ✓ | | ✓ | ✓ | | ✓ | ✓ | ✓ | ✓ | | |
| | 240 x 60 x 12 | 385 | ✓ | ✓ | | | | | ✓ | | ✓ | ✓ | ✓ | ✓ | | |
| 240 x 120 x 12 | 770 | ✓ | ✓ | ✓ | | | ✓ | ✓ | | ✓ | ✓ | ✓ | ✓ | | | |
| Opsluitingen | | | | | | | | | | | | | | | | |
|  | 100 x 20 x 5 | 22 | ✓ | ✓ | ✓ | ✓ | ✓ | ✓ | ✓ | | ✓ | | | | ✓ | |
| | 100 x 20 x 7 | 31 | ✓ | ✓ | ✓ | | | | ✓ | | ✓ | | | | ✓ | |
| | 100 x 30 x 5 | 33 | ✓ | ✓ | ✓ | | | ✓ | ✓ | | ✓ | | | | ✓ | |
| | 100 x 30 x 7 | 46 | ✓ | ✓ | ✓ | | | | ✓ | | ✓ | ✓ | | | ✓ | |
| | 100 x 40 x 5 | 43 | ✓ | ✓ | ✓ | | | | ✓ | | ✓ | | | | ✓ | |
| | 100 x 40 x 7 | 61 | ✓ | ✓ | ✓ | | | | ✓ | | ✓ | ✓ | | | ✓ | |
| | 100 x 50 x 5 | 54 | ✓ | ✓ | ✓ | | | | ✓ | | ✓ | | | | ✓ | |
| | 100 x 50 x 7 | 77 | ✓ | ✓ | ✓ | | | | ✓ | | ✓ | ✓ | | | ✓ | |

| Product | l x b x d (cm) | gewicht (kg) | kleuren | | | | | | wapening | water- passerend | verwerking | | | | | type |
|---|-------------------|-----------------|---------|----|----|---|---|---|----------|---------------------|------------|--|--|---|---|-------------------------|
| | | | | | | | | | | | | | | | | |
| Trap treden | | | | | | | | | | | | | | | | |
| | 200 x 37 x 15 | 250 | ✓ | ✓ | | | | | | | | | | ✓ | | Blokmodel |
| | 100 x 37 x 15 | 125 | ✓ | ✓ | ✓ | ✓ | | ✓ | | | | | | ✓ | | Blokmodel |
| | 50 x 37 x 15 | 63 | ✓ | ✓ | ✓ | | | | | | | | | ✓ | | Blokmodel |
| | 60 x 60 x 15 | 104 | ✓ | ✓ | ✓ | | | ✓ | | | | | | ✓ | | Hoekstuk 37 buiten ② |
| | 60 x 60 x 15 | 104 | ✓ | ✓ | ✓ | | | ✓ | | | | | | ✓ | | Hoekstuk 37 binnen ③ |
| | 100 x 40 x 20 | 173 | ✓ | ✓ | ✓ | | ✓ | | | | | | | ✓ | | Blokmodel |
| | 50 x 40 x 20 | 87 | ✓ | ✓ | ✓ | | | | | | | | | ✓ | | Blokmodel |
| | 60 x 60 x 20 | 137 | ✓ | ✓ | ✓ | | | | | | | | | ✓ | | Hoekstuk 40 buiten ② |
| | 60 x 60 x 20 | 137 | ✓ | ✓ | ✓ | | | | | | | | | ✓ | | Hoekstuk 40 binnen ③ |
| | 100 x 40 x 15 | 57 | ✓ | ✓ | ✓ | | | ✓ | | | | | | ✓ | | L-model |
| Zwembadranden | | | | | | | | | | | | | | | | |
| | 100 x 40 x 5 | 43 | ✓ | ✓ | ✓ | ✓ | | ✓ | ✓ | | | | | | | |
| | 100 x 100 x 5 | 109 | ✓ | ✓ | ✓ | | | ✓ | | | | | | | | |
| | 100/60 x 40 x 5 | 35 | ✓ | ✓ | ✓ | ✓ | | ✓ | ✓ | | | | | | | Verstek hoekstuk links |
| | 100/60 x 40 x 5 | 35 | ✓ | ✓ | ✓ | ✓ | | ✓ | ✓ | | | | | | | Verstek hoekstuk rechts |
| | 100 x 100 x 5 | 108 | ✓ | ✓ | ✓ | | | ✓ | | | | | | | | Hoekstuk |
| Zitelementen | | | | | | | | | | | | | | | | |
| | 100 x 60 x 40 | 520 | ✓ | ✓ | ✓ | | ✓ | | | ✓ | | | | ✓ | | Zitelement ⑤ |
| | 90 x 50 x 15 | 151 | ✓ | ✓ | ✓ | | | | | | | | | | | Sokkel |
| | 200 x 60 x 40 | 1040 | ✓ | ✓ | ✓ | | | | | ✓ | | | | ✓ | | Zitelement ⑤ |
| | 190 x 50 x 15 | 318 | ✓ | ✓ | ✓ | | | | | | | | | | | Sokkel |
| | 50 x 50 x 50 | 280 | ✓ | ✓ | ✓ | | | | | ✓ | | | | ✓ | | Kubus |
| | Ø 60 x 40 | 250 | ✓* | ✓* | ✓* | | | | | ✓ | | | | ✓ | | Rond S |
| | Ø 80 x 40 | 450 | ✓* | ✓* | ✓* | | | | | ✓ | | | | ✓ | | Rond M |
| | Ø 100 x 40 | 700 | ✓* | ✓* | ✓* | | | | | ✓ | | | | ✓ | | Rond L |
| | 200 x 60 x 47 | 1269 | ✓* | ✓* | ✓* | | | | | ✓ | | | | ✓ | | Curve radius 10° |
| Stapelementen - standaard en groenwand | | | | | | | | | | | | | | | | |
| | 75 x 15 x 15 | 38 | ✓ | ✓ | ✓ | ✓ | | ✓ | | | | | | ✓ | ✓ | |
| | 100 x 20 x 12 | 55 | ✓ | ✓ | | | | | | | | | | ✓ | ✓ | |
| | 100 x 20 x 20 | 91 | ✓ | ✓ | ✓ | | | | | | | | | ✓ | ✓ | ⑧ |
| | 100 x 20 x 12 | 53 | ✓ | ✓ | ✓ | | | | | | | | | ✓ | ✓ | Betonbiels ④ |
| | 100 x 20 x 20 | 69 | ✓ | | | | | | | | | | | ✓ | | Groenwand ⑥ ⑧ |
| | 100 x 20 x 20 | 80 | ✓ | | | | | | | | | | | ✓ | | Groenwand ⑦ ⑧ |

① Alleen leverbaar in combinatie met grasbetonplaten Flow

② Buitenzijde 90° afgerond

③ Binnenzijde 90° afgerond

④ Met vellingkant

⑤ Optioneel kan het zitelement besteld en geplaatst worden op een iets kleinere sokkel

⑥ Uitsparing beplanting en druppelslang

⑦ Uitsparing druppelslang


⑧ Alle 100 x 20 x 20 stapelementen zijn te combineren voor de opbouw van de groenwand

* Geen voorraadartikel, wordt geproduceerd op aanvraag.

VERVOLG ASSORTIMENTSOVERZICHT

| Product | l x b x d (cm) | gewicht (kg) | kleuren | | | | | | wapening | water- passerend | verwerking | | | | | type |
|---------------------------|-------------------|-----------------|---------|----|---|---|---|---|----------|---------------------|------------|---|--|--|--|---------------------|
| | | | | | | | | | | | | | | | | |
| Stenen | | | | | | | | | | | | | | | | |
| | 21 x 7 x 8 | 2,6 | ✓ | ✓ | ✓ | ✓ | ✓ | ✓ | | | ✓ | ✓ | | | | Dikformaat |
| | 15 x 5 x 7 | 1 | ✓ | ✓ | | | | | | | ✓ | ✓ | | | | Kleinplaveisel |
| | 40 x 10 x 10 | 9 | ✓ | | | | | | | | ✓ | ✓ | | | | |
| Grasbetonproducten | | | | | | | | | | | | | | | | |
| | 37,5 x 37,5 x 7 | 14 | ✓ | ✓ | | | | ✓ | | ✓ | ✓ | ✓ | | | | Hexagon open |
| | 40 x 10 x 10 | 10 | ✓ | | | | | | | ✓ | ✓ | ✓ | | | | Met nokken 5 x 6 cm |
| | 100 x 30 x 7 | 39 | ✓ | ✓ | | | | | ✓ | ✓ | ✓ | ✓ | | | | Eco tegel lang |
| | 100 x 50 x 7 | 70 | ✓ | ✓ | | | | | ✓ | ✓ | ✓ | ✓ | | | | Eco tegel lang |
| | 60 x 60 x 10 | 45 | ✓ | ✓ | | | | | | ✓ | ✓ | ✓ | | | | Facet open |
| | 80 x 80 x 10 | 97 | ✓ | ✓ | | | | | ✓ | ✓ | ✓ | ✓ | | | | Leaf |
| | 100 x 100 x 12 | 173 | ✓ | ✓ | | | | | ✓ | ✓ | ✓ | ✓ | | | | Wecko |
| | 200 x 100 x 10 | 408 | ✓* | ✓* | | | | | ✓ | ✓ | ✓ | ✓ | | | | Matrix |
| | 125 x 62,5 x 14 | 208 | ✓* | | | | | | ✓ | ✓ | ✓ | ✓ | | | | Flow 50RL |
| | 125 x 62,5 x 14 | 209 | ✓* | | | | | | ✓ | ✓ | ✓ | ✓ | | | | Flow 50RR |
| | 125 x 62,5 x 14 | 209 | ✓* | | | | | | ✓ | ✓ | ✓ | ✓ | | | | Flow 50 |
| | 125 x 62,5 x 14 | 175 | ✓* | | | | | | ✓ | ✓ | ✓ | ✓ | | | | Flow 100RL |
| | 125 x 62,5 x 14 | 175 | ✓* | | | | | | ✓ | ✓ | ✓ | ✓ | | | | Flow 100RR |
| | 125 x 62,5 x 14 | 173 | ✓* | | | | | | ✓ | ✓ | ✓ | ✓ | | | | Flow 100 |
| | 125 x 62,5 x 14 | 157 | ✓* | | | | | | ✓ | ✓ | ✓ | ✓ | | | | Flow 125R |
| | 125 x 62,5 x 14 | 151 | ✓* | | | | | | ✓ | ✓ | ✓ | ✓ | | | | Flow 125 |
| | 80 x 62,5 x 14 | 113 | ✓* | | | | | | ✓ | ✓ | ✓ | ✓ | | | | Flow 60RL |
| | 80 x 62,5 x 14 | 113 | ✓* | | | | | | ✓ | ✓ | ✓ | ✓ | | | | Flow 60RR |
| | 80 x 62,5 x 14 | 109 | ✓* | | | | | | ✓ | ✓ | ✓ | ✓ | | | | Flow 60 |
| | 80 x 62,5 x 14 | 95 | ✓* | | | | | | ✓ | ✓ | ✓ | ✓ | | | | Flow 80R |
| | 80 x 62,5 x 14 | 112 | ✓* | | | | | | ✓ | ✓ | ✓ | ✓ | | | | Flow 80 |
| Speciale vormen | | | | | | | | | | | | | | | | |
| | 120 x 30/60 x 8 | 98 | ✓ | ✓ | | | | | ✓ | | ✓ | ✓ | | | | Trapezium |
| | Ø 60 x 7 | 45 | ✓ | ✓ | | | | | | | ✓ | ✓ | | | | Rond |
| | Ø 80 x 7 | 79 | ✓ | ✓ | | | | | ✓ | | ✓ | ✓ | | | | Rond |
| | Ø 100 x 8 | 142 | ✓ | ✓ | | | | | ✓ | | ✓ | ✓ | | | | Rond |
| | 60 x 60 x 10 | 70 | ✓ | ✓ | | | | | | | ✓ | ✓ | | | | Facet |
| | 37,5 x 37,5 x 7 | 19 | ✓ | ✓ | | | | ✓ | | | ✓ | ✓ | | | | Hexagon |

* Geen voorraadartikel, wordt geproduceerd op aanvraag.



Fotografie: Cees Rijnen



GUIDED
BY
NATURE



Openbare ruimtes

De inrichting van de openbare ruimte vraagt om meer dan esthetiek. Het vraagt om robuuste, duurzame oplossingen die functioneel zijn én bijdragen aan het welzijn van mens en omgeving. Elk project is uniek. Daarom denkt Schellevis® actief mee vanaf het ontwerp tot aan de uitvoering. Als partner voor architecten, landschapsontwerpers, projectontwikkelaars en aannemers bieden wij niet alleen een breed assortiment, maar ook maatwerkoplossingen.

Samen toekomstgericht aan de slag - mooi en duurzaam - daar staat Schellevis® voor.

*Project: Vic Activating Landscapes
Fotografie: Walter Herfst
Tegel 60 x 60 x 5 cm - grijs*



LM Aqua waterdoorlatende voeg

VOEGEN VAN BESTRATING

Een voeg aanbrengen is belangrijk omdat die:

- Stabiliteit biedt aan de bestrating.
- Kleine afwijkingen in formaten opvangt, waardoor er strakke lijnen in het geheel kunnen ontstaan.
- Eventuele spanningen door het krimpen of uitzetten van de tegels opvangt, ontstaan door temperatuurverschillen.
- De groei van onkruid tussen de bestrating vermindert.

Verwerkers van Schellevis® producten gebruiken vaak de volgende voegmethodes:

- Voeg met basalt split.
- Voeg met invoegzand, zoals zilverzand.
- Waterdoorlatende en onkruidwerende voegmiddelen (bijvoorbeeld LM Aqua van Varistone).


- Kitten van voegen. Waarborg dat de kit geschikt is voor betonelementen en vervorming van minimaal 25% kan opvangen.

We adviseren om nooit brekerzand of straatzand te gebruiken voor het voegen van de bestrating.


Beide zijn namelijk extra gevoelig voor onkruidgroei en kunnen permanente vlekken achterlaten op de bestrating.



Bekijk
documentatie



LM Aqua waterdoorlatende voeg



Split/grind



Basaltsplit

Kijk voor de volledige verwerkingsvoorschriften in de kennisbank op www.schellevis.nl.

ONDERHOUDS- TIPS

Schellevis® tegels hebben weinig onderhoud nodig en zijn eenvoudig schoon te maken. Wanneer de zon gaat schijnen, verdwijnen algen en groene aanslag al snel.

Toch is het handig om:

- Regelmatig de tegels te vegen en te reinigen met water.
- Opgehoopte bladeren met een zachte bezem te verwijderen. Het looizuur in boombladeren kan een aftekening van blad op de tegels veroorzaken. Na verloop van tijd verdwijnt die vanzelf.
- Groene aanslag met groene zeep en een zachte bezem te verwijderen. Algen groeien makkelijk op schaduwrijke plekken.
- Gebruik nooit een hoge drukspuit om onze producten schoon te maken. Dit is alleen een tijdelijke oplossing. Je beschadigt hiermee het oppervlakte, waardoor de algengroei sneller terugkomt.



Kijk voor de volledige onderhoudsinstructie in de kennisbank op www.schellevis.nl of scan de QR-code.







Project: Hoveniersbedrijf van Aken | Gerben en Anneke fotografie



JOUW TUIN IN DE SPOTLIGHT?

Ben jij trots op je tuin? Deel 'm met ons.

Heb jij een mooie tuin of buitenruimte met Schellevis® producten? Dan horen we graag van je.

Wij zijn altijd op zoek naar inspirerende tuinen en projecten om te delen op onze website, in onze brochure en via onze social media kanalen. Zo laten we zien hoe Schellevis® producten in de praktijk worden toegepast en inspireren we anderen met mooie buitenruimtes.

Laat het ons weten!

Stuur een mail naar marketing@schellevis.nl en wie weet zie je jouw tuin binnenkort terug.



**SCHELLEVIS®
PARTNERS**



Showtuin

Wil je onze producten in het echt bekijken, bij één van onze dealers? In het gehele land werken we samen met verkooppunten die over een showtuin beschikken. Hier vind je een breed assortiment aan Schellevis® producten en krijg je volop tekst en uitleg.

Ook beschikken ze over een breed netwerk van hoveniers en/of tuinontwerpers die je kunnen helpen om een buitenruimte te ontwerpen die bij jou past.



Showtuin Heeten

Tuinontwerper en/of hovenier nodig?

Een tuin ontwerpen en aanleggen is echt vakwerk. Dat geldt ook voor het leggen van Schellevis® tegels. Daarom adviseren we je om professionals in te schakelen die de tegels leggen. Graag helpen we je om in contact te komen met de juiste partij.



Ga naar de partnerlocator op www.schellevis.nl voor het vinden van een ontwerper of hovenier bij jou in de buurt of scan de QR-code.

COLOFON

Deze brochure is een uitgave van Schellevis® en is tot stand gekomen met medewerking van:

REALISATIE

- André Driessen, Andries tekst, training & advies
- Maartje Knipscheer, Freelance Marcom adviseur
- Kampert Nauta, Printmanagement
- Marc de Jong, de plantage grafische vormgeving

FOTOGRAFIE

- Robert Koelewijn
- Peter Baas
- Hans Gorter
- Gerben en Anneke Fotografie
- Vroni Bollen Fotografie
- Walter Herfst
- Cees Rijnen
- Marian Verhey

Alle specificatie en informatie is met zorg samengesteld. Desondanks kun je aan de inhoud geen rechten ontlenen. Schellevis® accepteert geen enkele aansprakelijkheid voor eventuele fouten of onvolledigheden in de documentatie en de gevolgen daarvan. In het belang van vernieuwingen en verbeteringen behouden wij ons het recht voor om wijzigingen in de producten en specificaties aan te brengen. Door het drukprocedé kunnen de getoonde kleuren afwijken van de werkelijkheid.

2026 Schellevis® | 5e druk | Alle rechten voorbehouden.

Niets uit deze uitgave mag gebruikt worden zonder toestemming van Schellevis®.





Ontwerp: Robert Hughes Studio | Tegel 100 x 100 x 10 cm en 200 x 100 x 10 cm - crème




Schellevis B.V.


Loswal 11

4271 BA Dussen


Nederland

 +31 (0)416 39 11 47

 verkoop@schellevis.nl

 www.schellevis.nl

 Schellevisbeton

 @schellevis

 @schellevis_beton

 schellevis-beton